



Новогодние праздники

и

пиротехнические изделия



**Фейерверки и
пиротехника.
Друзья или враги?**

- **Совсем скоро будет любимый всеми в нашей стране праздник - Новый Год. Одна из замечательных новогодних традиций этого зажигательного праздника - запуск фейерверков, взрыв петард и другой пиротехники, которая создаёт волшебную атмосферу.**
- **Кроме вау-эффекта и целого букета положительных эмоций, которые приносит запуск салютов, у такой забавы есть и другая сторона - опасность для здоровья людей.**
- **Большинство населения нашей страны, в сочетании с отличным настроением и под влиянием алкоголя, забывает о технике безопасности, что приводит к печальным последствиям. Именно о том, чем опасна пиротехника и о том, что приводит к несчастным случаям, особенно детей, пойдёт речь на классном часе.**



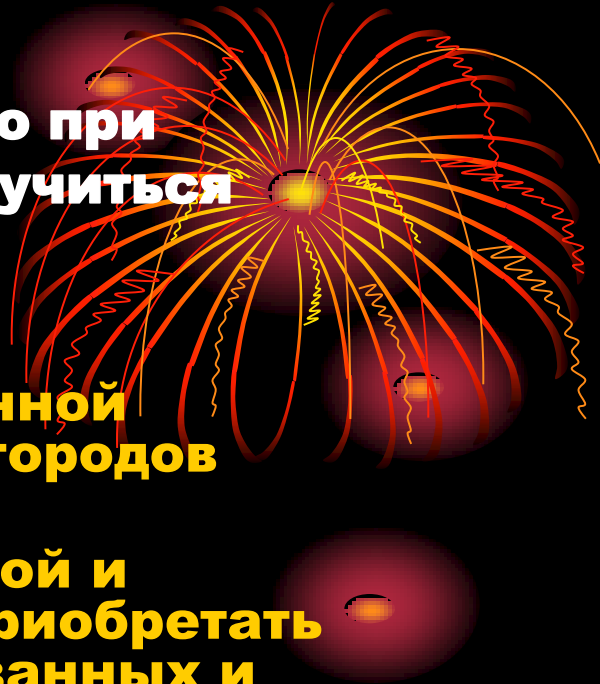
Немного истории

- **Устоявшееся мнение - китайские петарды - всегда опасны. Однако мало кто знает, что Китай - родина пиротехники, и это факт!**
- **Мудрые жители этой страны изобрели в свое время порох вовсе не для военных целей. Они изобрели его для фейерверков и добились несомненного лидерства в этой области.**
- **Обратная сторона медали - масса полулегальных производителей пиротехники. Они поставляют товар низкого качества, не гарантирующий безопасность, но зато очень дешевый.**



Итак, вот основные причины того, что при использовании пиротехники могут случиться несчастные случаи:

- **Огромное количество некачественной продукции на торговых площадках городов нашей страны.**
- **Чтобы избежать покупки бракованной и некачественной продукции, стоит приобретать фейерверки только в сертифицированных и проверенных магазинах - пиротехника должна быть качественной и иметь необходимые сертификаты соответствия.**
- **Несоблюдение элементарных правил техники безопасности при запуске салютов.**
- **Пиротехника используется детьми без присмотра взрослых.**
- **Часто люди пускают салюты в состоянии алкогольного опьянения.**




Вот лишь малая часть последствий, к которым может привести несоблюдение техники безопасности при использовании праздничной пиротехники:

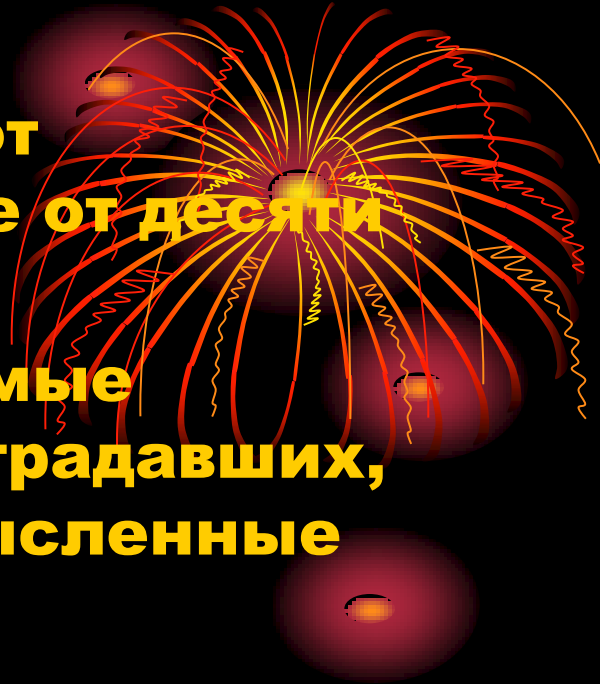
- **Серьёзные травмы зрения. В больницу обращаются люди с действительно страшными повреждениями глаз, некоторые из которых неизлечимы.**



- **Ожоги рук: особенно страдают пальцы, люди теряли пальцы из-за своей невнимательности и несоблюдения самых простейших правил безопасности.**




- **Большинство пострадавших от пиротехники - дети в возрасте от десяти до четырнадцати лет.**
- **Также у детей фиксируют самые тяжёлые травмы из всех пострадавших, именно дети - самые легкомысленные пользователи пиротехники.**
- **Ожоги лица и шрамы от них остаются на всю жизнь.**




Несколько советов, которые помогут не испортить любимый праздник и не получить никаких травм, ожогов и прочих неприятных ситуаций:

- **Не использовать стреляющую вверх пиротехнику в тесных дворах и рядом с жилыми домами**
- **Площадка для запуска пиротехники (если это действительно масштабный салют) должна быть площадкой со свободным местом радиусом сто метров.**
- **Обеспечить всем зрителям надлежащую безопасность, попросив отойти на 35-50 метров от запуска.**





- **Нужно обязательно отказаться от запуска салютов, даже несмотря на праздничную дату, если на улице сильный ветер, пиротехника (фейерверки) могут подождать и более благоприятной погоды.**
- **Не стоит создавать и самодельные салюты, петарды и тому подобную пиротехнику и пользоваться ей.**



- **Нужно обязательно отказаться от запуска салютов, даже несмотря на праздничную дату, если на улице сильный ветер, пиротехника (фейерверки) могут подождать и более благоприятной погоды.**
- **Не стоит создавать и самодельные салюты, петарды и тому подобную пиротехнику и пользоваться ей.**

Ситуации, которые при определённом стечении обстоятельств могут привести к чрезвычайным последствиям:



- **Бывает, что фитиль либо разгорается не сразу, либо просто тухнет и только потом взрывается. За это время некоторые люди подходят к пиротехническому изделию посмотреть в чём дело и почему он не стреляет и именно в этот момент салют взрывается и заряд попадает в лицо человека.**
- **Когда люди передерживают фейерверк, он взрывается прямо в руках.**
- **Следует обязательно прочитать в инструкции время перед взрывом. Стоит также отметить, что китайская пиротехника, которая продаётся на рынках, может взорваться раньше обозначенного в инструкции срока.**
- **Некоторые люди сушат промокшие фейерверки на батареях - это полный абсурд, думается, не стоит объяснять почему этого делать нельзя.**

Правила пользования пиротехникой

- Нельзя носить пиротехнические изделия в карманах.
- Нельзя сжигать пиротехнику в костре.
- Нельзя разбирать пиротехнические изделия и подвергать их механическим воздействиям.
- Располагайте пиротехнику вдали от нагревательных приборов.
- Помните, что пиротехнические изделия боятся сырости, и это может отразиться на их работе.
- Любую пиротехнику надо зажигать на расстоянии вытянутой руки



Правила использования пиротехники

Где и как можно использовать фейерверки и петарды

Постановлением правительства РФ от 22.12.2009 г. запрещено использование пиротехники:



Общие рекомендации

- Приобретать только сертифицированную пиротехнику в специализированных магазинах
- Не носить пиротехнику в карманах и без упаковки
- Не разбирать пиротехнику
- После поджига петарды быстро удаляться от нее на 5-6 м
- В радиусе 50 м не должно быть пожароопасных объектов
- Зрители должны находиться на расстоянии 15-20 м с наветренной стороны

Запрещается

- При запуске пиротехники курить
- Стрелять из ракетниц вблизи припаркованных автомобилей
- Использовать изделия, летящие вверх, рядом с жилыми домами и другими постройками
- Подходить к неисправному пиротехническому изделию ранее, чем по истечении двух минут
- Бросать пиротехнические изделия в огонь

Осторожно: пиротехника! Какие правила безопасности должен знать ребенок?




Осторожно!




- **Сложно представить себе Новый год без фейерверка – однако это источник большинства новогодних травм, особенно для детей, которые так и норовят встать поближе, потрогать салют и проделать другие опасные действия.**
- **Основное (к сожалению, очень редко соблюдаемое) правило – пиротехника детям не игрушка.**



- **Продажа «огненных потех» детям до 16 лет запрещена, и если вы имеете возможность убедить своего ребенка воздержаться от опасной забавы – лучше это сделать.**



Покупать можно только качественную пиротехнику в сертифицированных магазинах. Вероятность того, что китайская ерунда, за копейки приобретенная у сомнительного торговца с лотка взорвется или не сработает – куда выше.



- **Использовать можно только пиротехнику с «рабочим» сроком годности. Все просроченное выкидываем без жалости.**
- **При запусках в точности соблюдается инструкция – ее составляли люди, куда лучше нас с вами разбирающиеся в пиротехнике.**
- **Использовать пиротехнику можно только на открытом воздухе, идеальный вариант – пустырь, спортплощадка.**
- **Захламленный балкон, густой лес, беседка или чердак не лучшие места для запуска новогодних ракет.**



- **Если ЧП уже произошло – ни в коем случае не паниковать, а экстренно начинать ликвидировать последствия, тушить и сбивать пламя. Если возможности справиться самостоятельно нет, как можно быстрее вызывайте специалистов – пожарных и скорую помощь.**
- **Все ожоги от пиротехники обязательно промываются водой, чтобы смыть возможные остатки едкой химии.**
- **Тщательно промывайте глаза, если в них попала пыль с ракетницы или искорка от бенгальского огня.**
- **Если не получается остановить кровотечение, поврежденное место распухает, сильно жжет и болит, глаз не видит – нужно как можно скорее доставить пострадавшего в больницу.**
- **Ни в коем случае нельзя поддаваться на подначки и «слабо» сверстников – подержать в руках горящую ракетницу, запустить петарду в комнате и т.д. Настоящие друзья на такие опасные вещи друзей не подбивают.**
- **Дети учатся на примере родителей. Ознакомьте их с техникой безопасности, позвольте поучаствовать в подготовке запуска «батареи салютов», расскажите, что, как и для чего делается – и можете быть уверены, что ваши дети никогда не попадут в статистику по новогодним пиротехническим травмам.**




При ожогах нельзя

- - смазывать обожженную поверхность маслами и жирами;
- - сдирать с обожженной поверхности остатки одежды;
- - вскрывать ожоговые пузыри;
- - туго бинтовать обожженную поверхность;
- - накладывать пластырь;
- - присыпать порошками и крахмалом;
- - смазывать йодом, зеленкой, лосьонами, мазями;
- - предлагать пострадавшему газированную воду.

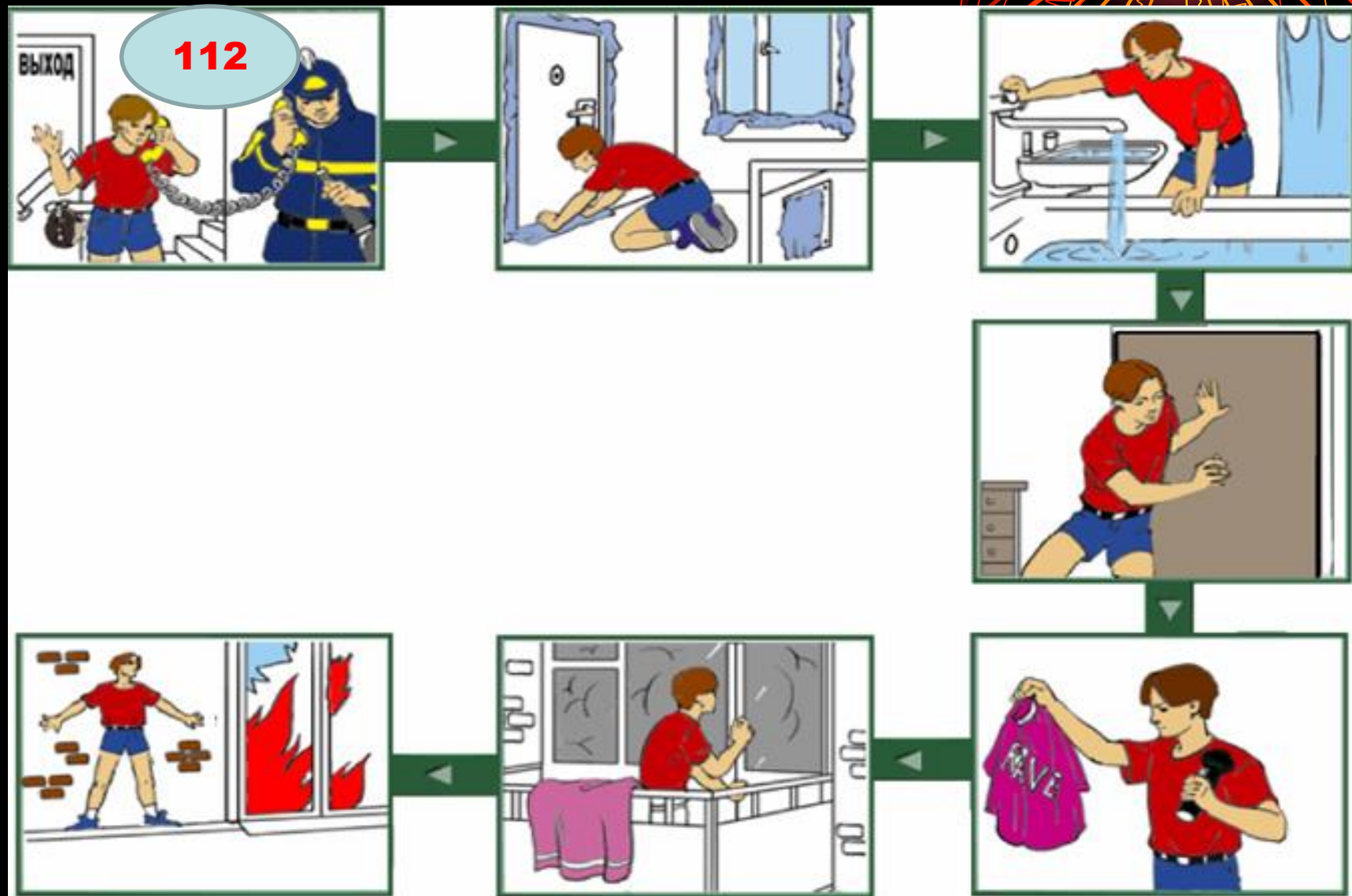


В случае возникновения пожара, нужно действовать следующим образом:

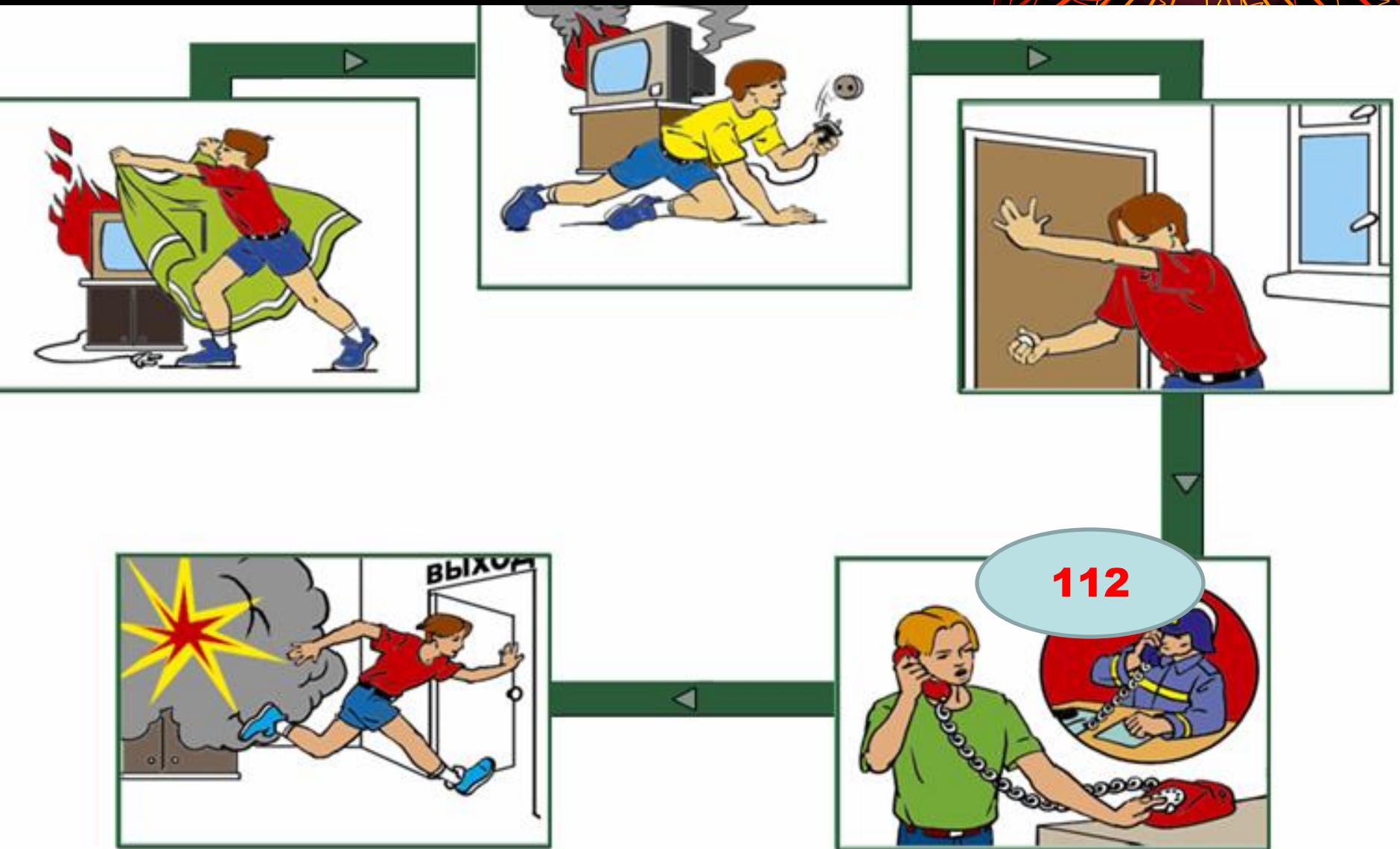
- 1. Обнаружив пожар, позвони в пожарную службу по номеру **01** или **112****
- 2. Назови свой адрес и имя, расскажи , что случилось.**




Действия, если нет возможности покинуть горящую квартиру




Действия, если загорелся телевизор или другой электроприбор




- **Есть правила на свете,
Должны их знать все дети.**
- **Ты помни правила всегда,
Чтоб не случилась вдруг беда,
И неприятность не пришла
И где-то вдруг тебя нашла.
И надо их не только знать,
А постоянно выполнять.**



**Телефон единой службы
спасения - 01 и 112**



- **С Новым годом поздравляем!
Счастья всей душой желаем!
Чтоб прожить Вам этот год
Без печали и забот.**
- **Чтоб с успехом
Вам трудиться,
А на праздник - веселиться,
И удачи Вам в делах,
И улыбок на устах.**



С Новым 2021 годом!

